



Présentation du module
de pilotage

Dionysols Expert

<https://www.dionysols.com/>

Nous joindre : contact@dionysols.com

[Ouvrir un compte Dionysols](#) Gratuit



Avec **Dionysols** Expert, gagnez en sérénité et suivez au mois le mois votre marge, vos ventes, vos achats, votre résultat d'exploitation

Le pilotage **Dionysols** Expert

“Mes prix d'achats bougent rapidement, ces variations impactent fortement les marges et le résultat de mon activité”

Vous êtes Restaurateurs, boulangers, pâtisseries, traiteurs, bouchers ou charcutiers, **gagnez en souplesse et sérénité avec Dionysols**



Disposez dès votre inscription d'une mercuriale de plus de 2500 ingrédients



Un simple Export-Import suffit pour corriger vos prix d'achats



Identifiez les 20% d'ingrédients qui représentent 80% de vos coûts d'achats



Suivez votre marge au mois le mois, suivez son évolution sur 12 mois glissants



Disposez d'un bilan, d'un résultat sur 12 mois glissants tous les mois

Le pilotage **Dionysols** Expert c'est quoi ?

Un nouveau module innovant conçu pour aider les commerçants qui vendent de la marge brute à suivre au mois le mois leur activité avec sérénité. En quelques pages, nous vous proposons de découvrir cette nouvelle fonctionnalité 2023, **pour vous Servir...**



Et si demain votre commerce, votre restaurant, votre boulangerie – pâtisserie, votre boucherie – charcuterie, votre service de traiteur était suivi par **Dionysols pilotage ?**

Dans les pages ci-après, nous vous présentons notre modèle de pilotage innovant adapté à un restaurant qui faisait un chiffre d'affaires stable avant COVID de 380K€. Un premier point de situation au 30/09/2022, un nouveau point de situation au 31/01/2023 dans les dernières pages de cette brochure. Le modèle est fiable et simple d'utilisation, les tendances sont réalistes et adaptées.

Vous disposez de toutes les informations suffisantes pour corriger en cas de dérives éventuelles constatées 😊

Le 31 mai 2023, date de clôture du bilan, il n'y aura pas de surprise !



Avec **DionySols** pilotage, suivez au mois le mois votre masse salariale, son évolution sur 12 mois cumulés

Identifiez vos salariés

Paramétrez leurs taux horaires

Définissez leurs accès ou pas à **DionySols**

Ajouter le salarié

Fonction dans l'entreprise *

Email salarié Mot de passe

Adresse

Code postal Ville

Nom du salarié * Prénom du salarié * Téléphone du salarié

Date de début * Date de départ

Nombre d'heure contrat * Taux horaire brut contrat *

Donner un accès limité au salarié ?

Oui
 Non

Si vous souhaitez donner un accès limité (hors pilotage et masse salariale) à votre salarié la saisie de l'email est obligatoire – Votre salarié aura ensuite la possibilité de personnaliser son mot de passe

✕ fermer + ajouter

Au mois le mois, saisissez les salaires de vos salariés, des commentaires...

Saisissez les salaires d'un mois

Date du mois

2022-11

Nom & prénom

Yannick DUPOND

Productif

oui

Salaire Brut

3000.00

Charge Patronale

1500.00

Heures travaillées

151.67

Actions

+

-

non

0.00

0.00

0.00

+

-

Pierre DUPONT

oui

1596.00

750.00

152.00

+

-

non

0.00

0.00

0.00

+

-

Amélie DURAND

oui

1500.00

600.00

151.67

+

-

non

0.00

0.00

0.00

+


-

Total des salaires Brut[€]

6096

Imprimez en 1clic le suivi de votre masse salariale, son évolution sur 12 mois...

Etablissement



Date impression: 04/01/2023

SYNTHESE DE VOS SALAIRES DE 2021-06 A 2022-09

Date de début	2021-06
Date de fin	2022-09

EVOLUTION MASSE SALARIALE DE



Exportez l'ensemble de vos données, analysez les plus en détail...
Pour vous Servir...

Au mois le mois, définissez la saisonnalité de votre activité, le poids de chaque mois...

Etablissement



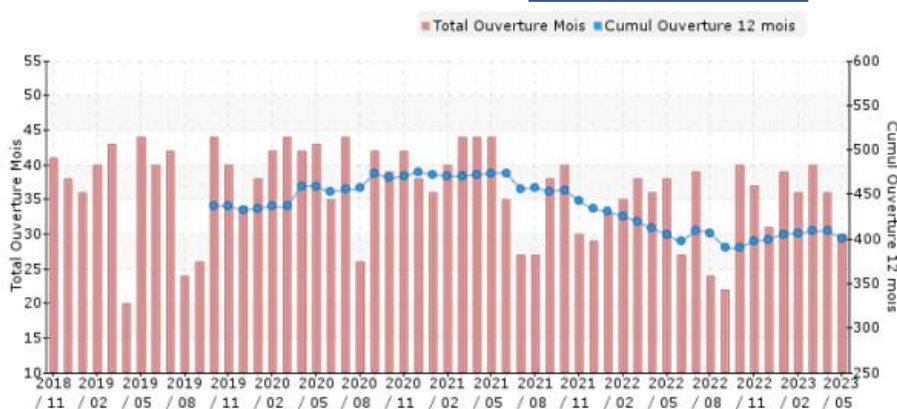
DIONYSOLS
— BY GESRESTAURATION —

Date impression: 05/01/2023

SYNTHESE DE VOS OUVERTURES DE 2018-11 A 2023-05

Date de début	2018-11
Date de fin	2023-05

EVOLUTION DES OUVERTURES



Définissez votre type de pilotage...

DionySols pilotage HT ou TTC ?

Suivi du panier moyen ?

**Suivi du taux de remplissage,
du taux de fréquentation ?**

**Suivi des chiffres d'affaires
additionnels ?**

Général

Type de pilotage

HT
 TTC

Attention, une fois le type de pilotage choisi, vous ne pourrez plus revenir en arrière.
Nous vous conseillons un pilotage HT.

Suivi de la banque

Oui
 Non

Cette option n'est pas disponible pour l'instant

Panier moyen

Oui
 Non

Taux de remplissage - taux de fréquentation

Oui
 Non

Chiffre d'affaires additionnel

Oui
 Non

désactiver le pilotage
modifier le pilotage

En quelques valeurs, saisissez vos paramètres de pilotage..., vos objectifs...

Modifier les paramètres

Date de début de pilotage :	Poids de l'exercice	401
<input type="text" value="01/06/2022"/>	Poids de l'exercice précédent	406
Date de fin de pilotage :	Nombre de mois	12
<input type="text" value="31/05/2023"/>	CA budget de l'exercice	356 962€
Libellé :	Marge budget de l'exercice	249 873€
<input type="text" value="Exercice 2022-2023"/>	Marge budget de l'exercice précédent	197 066€
% Augmentation de CA budget - Saisir 3 pour 3% :	Résultat d'exploitation objectif	27 302€
<input type="text" value="25.0"/>		
% Marge brute visée - Saisir 78 pour 78% :		
<input type="text" value="70.0"/>		
Nombre de personnes par service :		
<input type="text" value="35"/>		
CA réalisé HT 12 mois exercice précédent [€] :		
<input type="text" value="285569.68"/>		
% de marge réalisé exercice précédent - Saisir 74.6 pour 74,6% :		
<input type="text" value="69.0081"/>		
Masse salariale chargée 12 mois exercice précédent [€] :		
<input type="text" value="131815.33"/>		
Résultat exploitation 12 mois exercice précédent [€] :		
<input type="text" value="-23905.47"/>		
Variation Frais fixe exercice précédent 12 mois [€] :		
<input type="text" value="1500.00"/>		
Variation Impôt et Taxe exercice précédent 12 mois [€] :		
<input type="text" value="100.00"/>		
Variation salaire exercice précédent 12 mois [€] :		
<input type="text" value="0.00"/>		
Variation Amortissement exercice précédent 12 mois [€] :		
<input type="text" value="0.00"/>		
Variation Autres charges exercice précédent 12 mois [€] :		
<input type="text" value="0.00"/>		

Au mois le mois, saisissez vos ventes suivant vos tickets Z et suivez leurs évolutions...

Etablissement



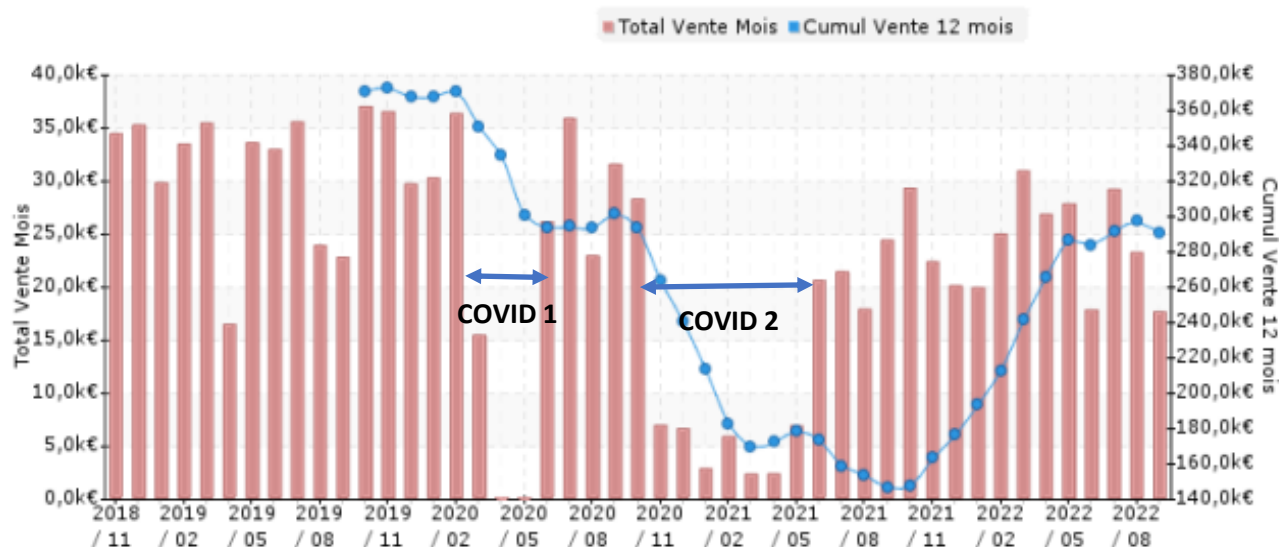
DIONYSOLS
— BY GESRESTAURATION —

Date impression: 05/01/2023

SYNTHESE DE VOS VENTES DE 2018-11 A 2022-09

Date de début	2018-11
Date de fin	2022-09

EVOLUTION DES VENTES HT




Mois	Total vente mois	Cumul vente 12 mois
2022/09	17 669	290 347
2022/08	23 244	297 093
2022/07	29 198	291 750
2022/06	17 841	283 994
2022/05	27 838	286 770

**Exportez l'ensemble de vos données, analysez les plus en détail...
Pour vous Servir...**

Au mois le mois, saisissez le nombre de vos clients et suivez vos paniers moyens...

Etablissement

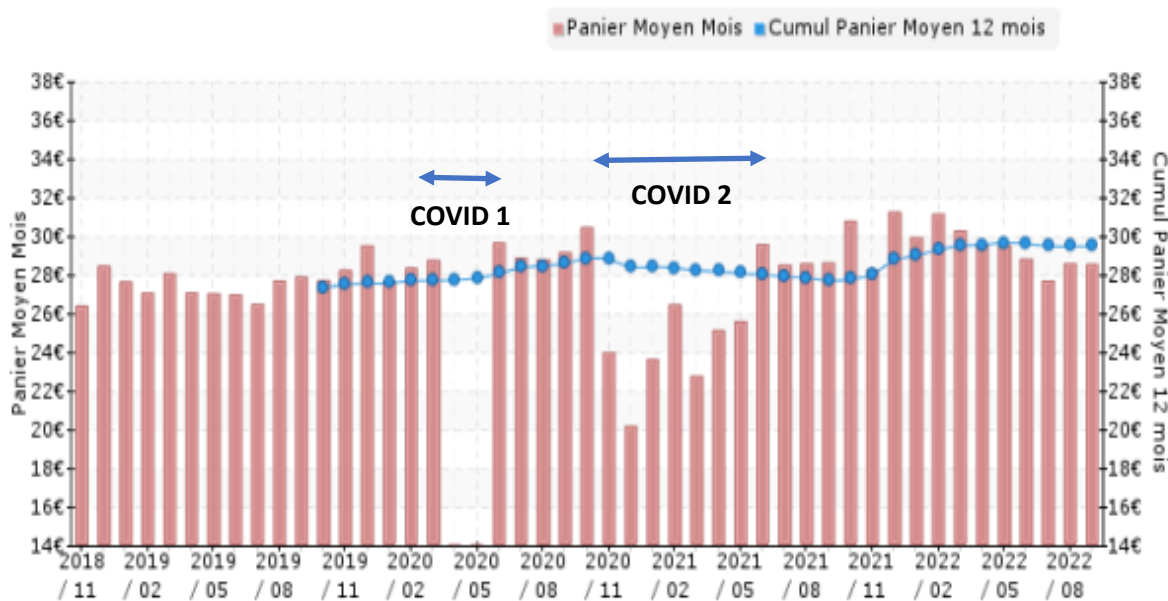


Date impression: 09/01/2023

SYNTHESE DE VOS PANIERS MOYENS DE 2018-11 A 2022-09

Date de début	2018-11
Date de fin	2022-09

EVOLUTION DES PANIERS MOYENS




Mois	Montant [€]	Montant - 12 mois [€]
2022/09	28,55	29,52
2022/08	28,59	29,51
2022/07	27,70	29,52

**Exportez l'ensemble de vos données, analysez les plus en détail...
Pour vous Servir...**

Au mois le mois, saisissez le nombre de vos clients et suivez vos taux de remplissage...

Etablissement



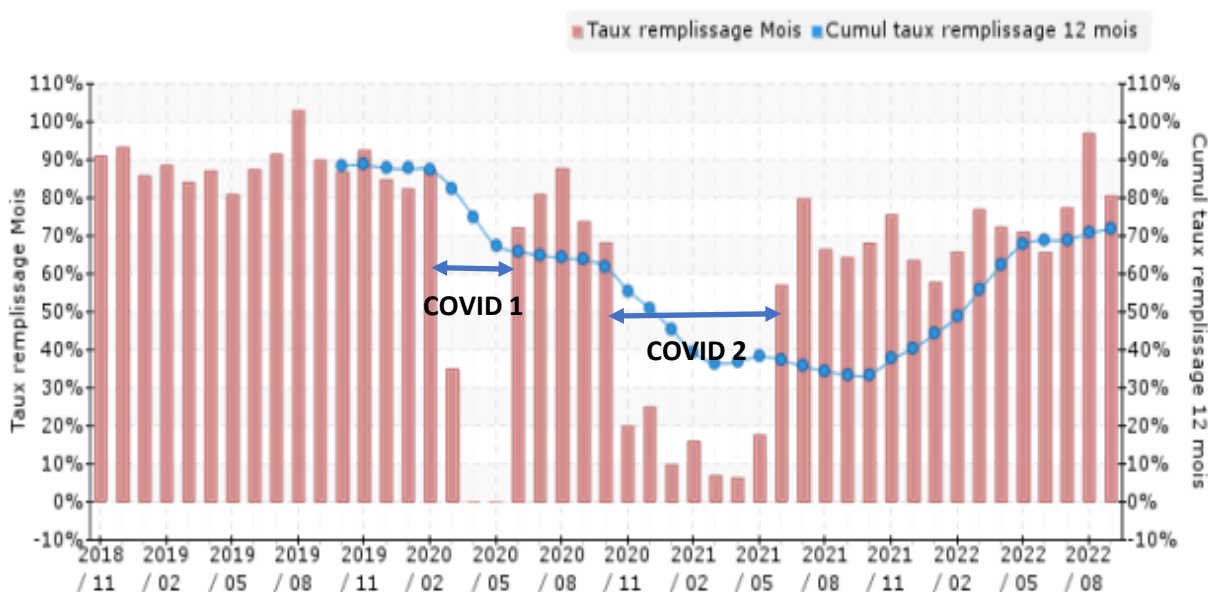
DIONYSOLS
— BY GESRESTAURATION —

Date impression: 09/01/2023

SYNTHESE DE VOS TAUX DE REMPLISSAGE DE 2018-11 A 2022-09

Date de début	2018-11
Date de fin	2022-09

EVOLUTION DES TAUX DE REMPLISSAGE




Mois	Taux remplissage [%]	Taux remplissage - 12 mois [%]
2022/09	80,39	71,87
2022/08	96,79	70,68
2022/07	77,22	68,86

**Exportez l'ensemble de vos données, analysez les plus en détail...
Pour vous Servir...**

**Au mois le mois, saisissez vos achats variables réels,
suivez leurs évolutions...**

Etablissement

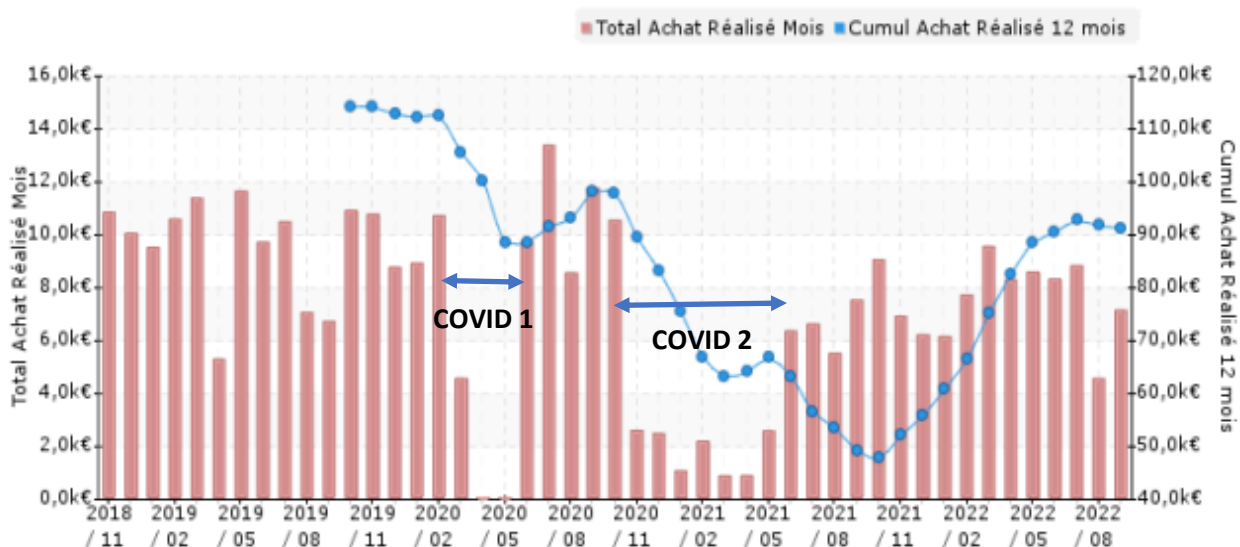


Date impression: 05/01/2023

SYNTHESE DE VOS ACHATS VARIABLES DE 2018-11 A 2022-09

Date de début	2018-11
Date de fin	2022-09

EVOLUTION DES ACHATS VARIABLES REALISES




Mois	Total achat variable mois	Cumul achat variable 12 mois
2022/09	7 142	91 316
2022/08	4 557	91 706
2022/07	8 822	92 672
2022/06	8 324	90 470
2022/05	8 593	88 503

**Exportez l'ensemble de vos données, analysez les plus en détail...
Pour vous Servir...**

**Au mois le mois, saisissez vos achats variables consommés,
suivez leurs évolutions...**

Etablissement



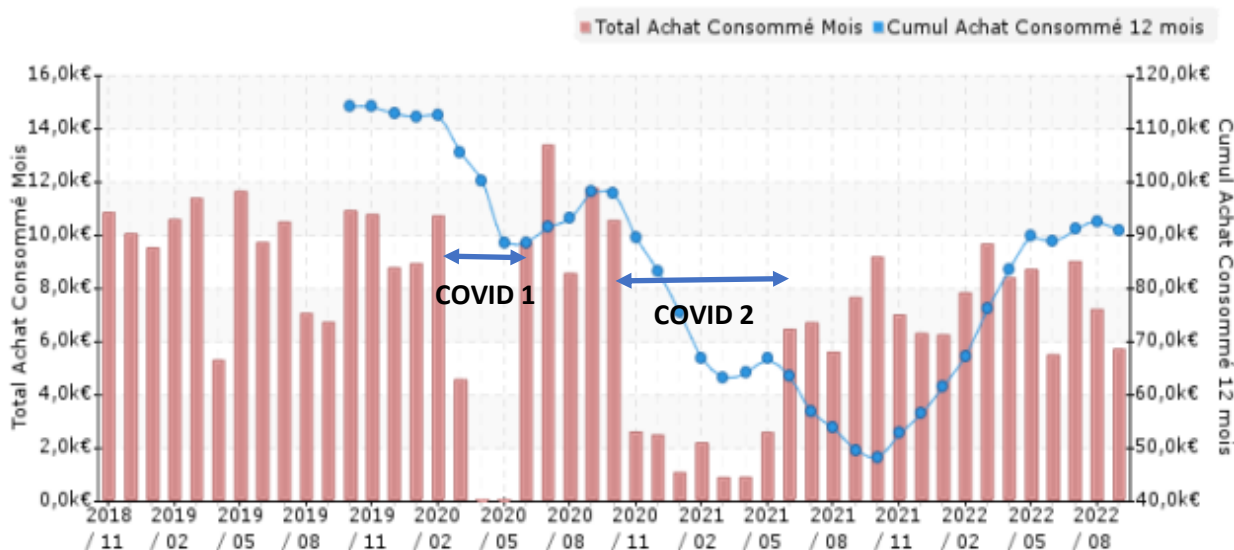
DIONYSOLS
— BY GESRESTAURATION —

Date impression: 05/01/2023

SYNTHESE DE VOS ACHATS VARIABLES CONSOMMES DE 2018-11 A 2022-09

Date de début	2018-11
Date de fin	2022-09

EVOLUTION DES ACHATS VARIABLES CONSOMMES




Mois	Total achat variable consommé mois	Cumul achat variable consommé 12 mois
2022/09	5 710	90 709
2022/08	7 204	92 643
2022/07	9 006	91 042
2022/06	5 494	88 737

**Exportez l'ensemble de vos données, analysez les plus en détail...
Pour vous Servir...**

Au mois le mois, en cumulé 12 mois, analysez votre marge en € et en %...
Visualisez votre point d'atterrissage suivant vos objectifs

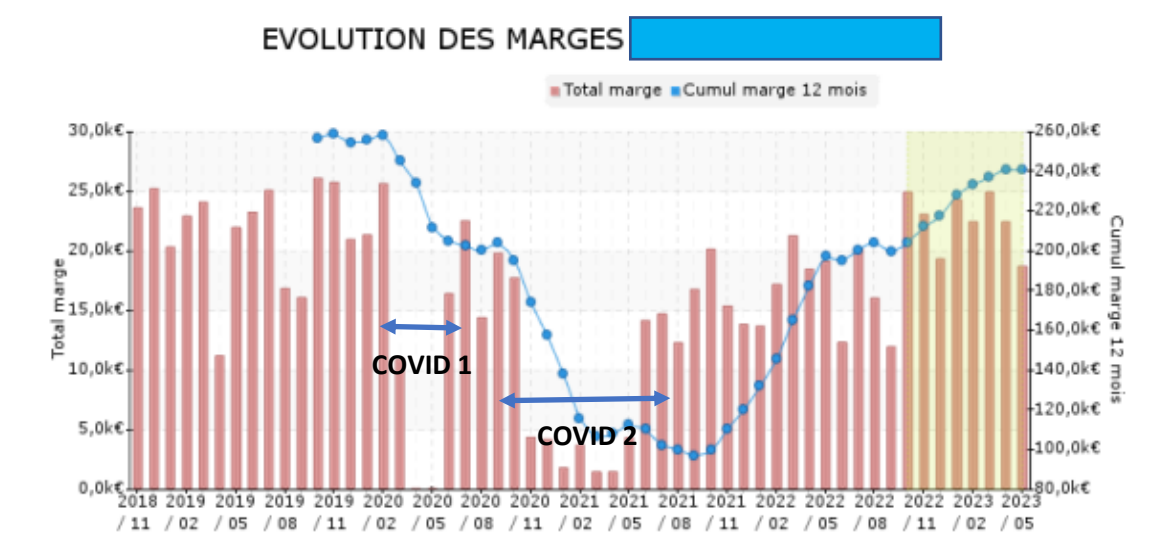
Etablissement



Date impression: 05/01/2023

SYNTHESE DE VOS MARGES DE 2018-11 A 2023-05

Date de début	2018-11
Date de fin	2023-05




Mois	Total marges	Cumul marges 12 mois
2023/05	18 694	240 622
2023/04	22 433	241 062
2023/03	24 925	237 092
2023/02	22 433	233 436
2023/01	24 302	228 190
2022/12	19 317	217 576
2022/11	23 056	212 090
2022/10	24 925	204 417
2022/09	11 959	199 638
2022/08	16 040	204 450
2022/07	20 193	200 708

**En rouge les objectifs, en bleu le réalisé,
sur la courbe, la zone jaune, la visualisation de votre atterrissage à date
suivant données saisies au 30/09/2022**

Au mois le mois, en cumulé 12 mois, analysez votre résultat d'exploitation en €...
Visualisez votre point d'atterrissage suivant vos objectifs

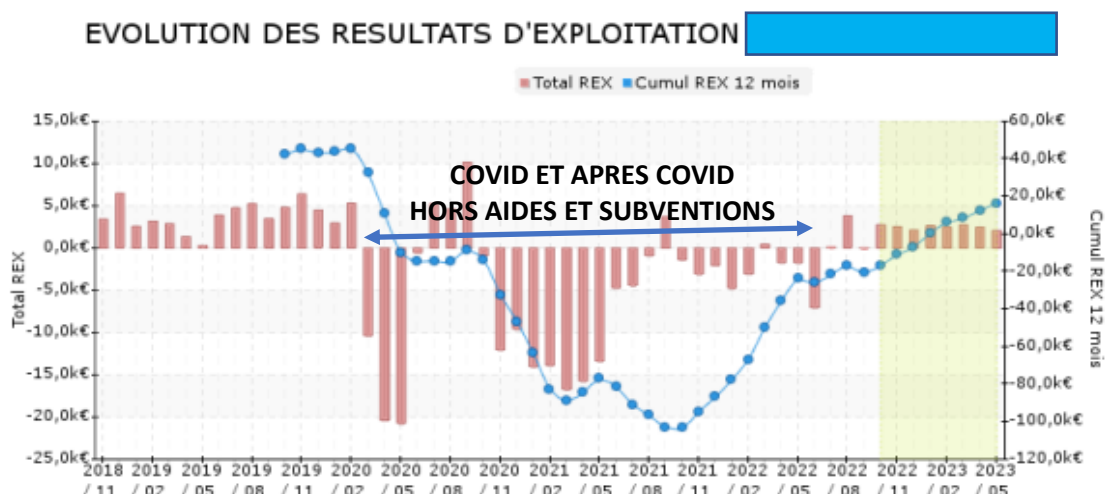
Etablissement



Date impression: 05/01/2023

SYNTHESE DE VOS RESULTATS D'EXPLOITATION DE 2018-11 A 2023-05

Date de début	2018-11
Date de fin	2023-05



Mois	Total résultat d'exploitation	Cumul résultat d'exploitation 12 mois
2023/05	2 043	16 383
2023/04	2 451	12 560
2023/03	2 723	8 371
2023/02	2 451	6 074
2023/01	2 655	574
2022/12	2 111	-6 907
2022/11	2 519	-11 050
2022/10	2 723	-16 699
2022/09	-125	-20 800
2022/08	3 802	-16 975
2022/07	93	-21 659
2022/06	-7 064	-26 227

**En rouge les objectifs, en bleu le réalisé,
sur la courbe, la zone jaune, la visualisation de votre atterrissage à date suivant
données saisies au 30/09/2022**

Quels points de situation quatre mois après au 31/01/2023 ?

10 minutes de saisie par mois où nous avons :

- Vérifié et corrigé les ouvertures (services) de chaque jour écoulé
- Saisi les salaires (y compris ceux des dirigeants TNS)
- Saisi les ventes et le nombre de clients
- Saisi les achats mensuels

Après la saisie des ventes, les premières tendances apparaissent :

- Le CA 12 mois continue de progresser et tend à revenir lentement et sûrement vers les 370k€ d'avant COVID
- Le panier moyen progresse aussi, une bonne nouvelle avec la hausse des achats subis
- Le taux de remplissage / fréquentation progresse aussi, les clients d'avant COVID reviennent tous et ils se font plaisir...malgré les ajustements nécessaires de prix de vente pour maintenir la marge

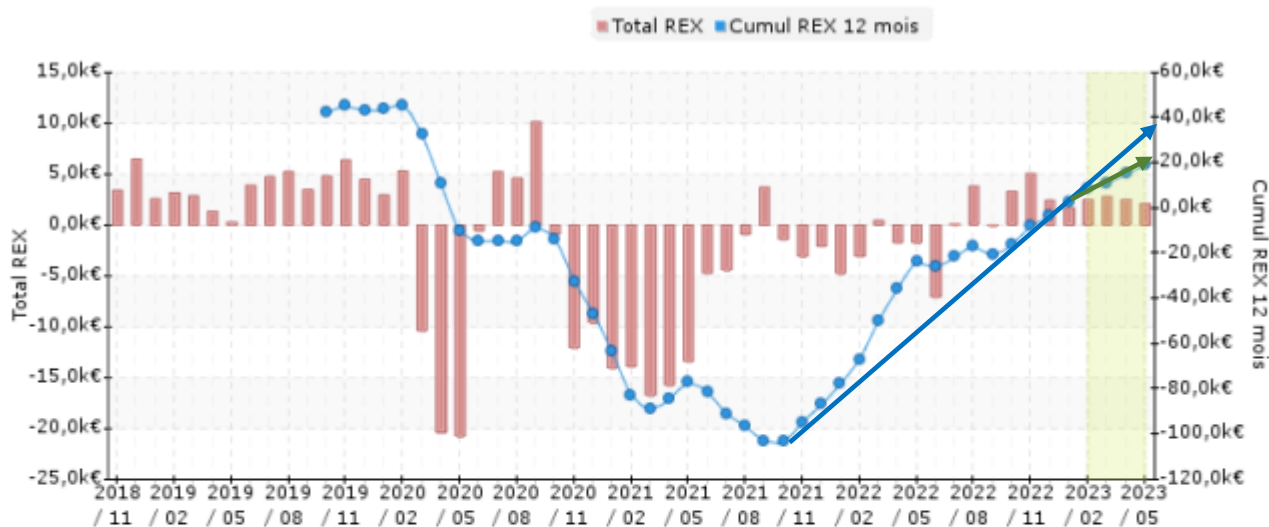
Mois	Total ventes mois HT [€]	Total ventes HT - 12 mois [€]	Nbre clients	Nbre clients - 12 mois	Panier moyen HT [€]	Panier moyen HT [€] - 12 mois	Taux remplissage [%]	Taux remplissage [%] - 12 mois
2023-01	29 178,12	321 414,80	937	10 741	31,14	29,92	78,74	76,72
2022-12	27 175,58	312 168,41	879	10 470	30,92	29,82	81,01	74,97
2022-11	32 226,82	305 120,64	1 065	10 235	30,26	29,81	84,52	73,66
2022-10	34 239,41	295 274,38	1 079	9 962	31,73	29,64	77,07	72,80
2022-09	17 669,45	290 347,40	619	9 835	28,55	29,52	80,39	71,87

Après la saisie des achats, les constats et prévisions sont complétées :

- La marge moyenne 12 mois continue de progresser
- Le résultat d'exploitation hors prime et subvention se rétablit et progresse. La pente de progression soutenue nous indique que le résultat budgétisé 12 mois au préalable ne sera pas loin d'être atteint malgré des premiers mois sur l'exercice en cours compliqués toujours sous impact différé du COVID.

Mois	Total HT encaissé [€]	Total HT encaissé - 12 mois [€]	Total achats variables HT consommés [€]	Total achats variables HT consommés - 12 mois [€]	Marge brute %	Marge brute % - 12 mois	REX	REX - 12 mois
2023-05	27 111,05	339 098,67	8 133,31	101 875,78	70,00	69,96	2 073,55	18 924,44
2023-04	32 533,25	339 025,79	9 759,98	102 447,55	70,00	69,85	2 488,26	15 070,87
2023-03	36 148,06	334 152,83	10 844,42	101 085,52	70,00	69,75	2 764,74	10 844,56
2023-02	32 533,25	328 938,56	9 759,98	99 905,58	70,00	69,63	2 488,26	8 506,06
2023-01	29 178,12	321 414,80	8 479,67	97 967,91	70,94	69,52	1 683,04	2 969,02
2022-12	27 175,58	312 168,41	8 781,17	95 732,78	67,69	69,33	2 402,06	-3 540,24
2022-11	32 226,82	305 120,64	8 716,50	93 248,75	72,95	69,44	5 040,13	-7 974,43
2022-10	34 239,41	295 274,38	9 986,70	91 529,60	70,83	69,00	3 284,68	-16 144,02
2022-09	17 669,45	290 347,40	5 710,30	90 708,97	67,68	68,76	-126,66	-20 807,03

EVOLUTION DES RESULTATS D'EXPLOITATION



Mois	Total résultat d'exploitation	Cumul résultat d'exploitation 12 mois
2023/05	2 074	18 924
2023/04	2 488	15 071
2023/03	2 765	10 845
2023/02	2 488	8 506
2023/01	1 683	2 969
2022/12	2 402	-3 540
2022/11	5 040	-7 974
2022/10	3 285	-16 144
2022/09	-127	-20 807

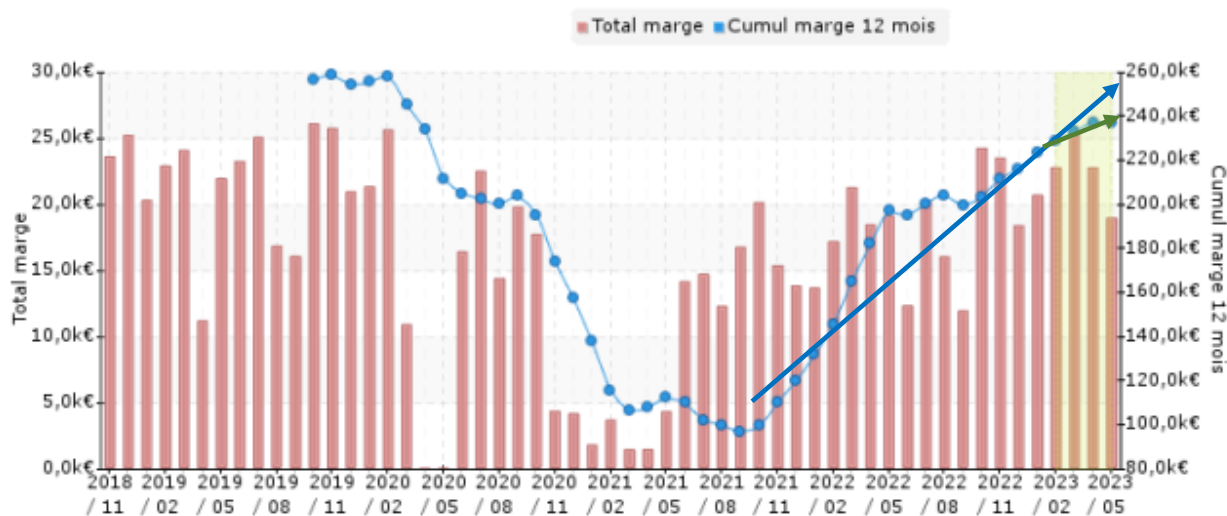
Dans la zone verte (sur la courbe), les données du prévisionnel.

Le prévisionnel est fiable car la pente de la courbe du résultat 12 mois réalisé (flèche bleu) est plus importante que celle du prévisionnel (flèche verte).

Les 20 k€ de résultat budgétisés devraient atteints voire dépassés.

Ci-après les données de marge brute qui confortent cette analyse 😊

EVOLUTION DES MARGES



Mois	Total marges	Cumul marges 12 mois
2023/05	18 978	237 223
2023/04	22 773	237 378
2023/03	25 304	233 067
2023/02	22 773	229 033
2023/01	20 698	223 447
2022/12	18 394	216 436
2022/11	23 510	211 872
2022/10	24 253	203 745
2022/09	11 959	199 638

La marge 12 mois glissants au 31/05/2022 était de 197k€. Elle devrait être de 250 à 260k€ au 31/05/2023. Les frais fixes sont maîtrisés, les impôts et charges aussi, la masse salariale est pilotée, les amortissements maîtrisés.

Aucune mauvaise surprise à attendre si l'établissement poursuit sa marche actuelle. Mars 2020, Mai 2023, il aura fallu près de 3 ans pour retrouver à nouveau un fonctionnement stabilisé après COVID 😊.

Le mois prochain, 2 mois avant la fin de l'exercice actuel, il sera temps pour cet établissement de se projeter déjà dans l'exercice 2023-2024...

**Et si demain votre commerce était aussi suivi par
DionySols pilotage ?**



Vous souhaitez aller plus loin et découvrir l'ensemble des fonctionnalités **DionySols, mesurer votre marge et votre résultat d'exploitation au mois le mois, suivre votre évolution sur 12 mois consécutifs ?**

[Ouvrez dès à présent un compte gratuit](#)

et contactez directement le conseiller proche de votre secteur dont les coordonnées s'afficheront sur votre compte **DionySols Gratuit. Il organisera gratuitement avec vous une première visite pour vous présenter tout le potentiel de **DionySols** Expert 😊**

Les équipes de **DionySols** (Ex GesRestauration) - +33 609 340 643 – Pour vous Servir...



SIRH+ LYON
19 - 23 JANVIER 2023
EUREXPO - LYON FRANCE

RETROUVEZ-NOUS
7D32